

WA NOTIFY က ဘယ်လိုအလုပ်လုပ်ဆောင်တာပါလဲ

Washington Exposure Notifications (ဝါရှင်တန် ထိတွေ့မှု အသိပေးခံကုမ်း) (WA Notify) သည် COVID-19 ပိတ်ဆို့မှုများကို ရပုံတန်ရှာဖွေရာတွင် ကူညီပေးမည့် အရေးအကိမ်းသော တူးလုံအသံတစ်ခုဖြစ်ပါသည်။ နှစ်ခုစီစည်းထားသော အသံတစ်ခုစီ ခုခံနိုင်ရန်အတွက် လူအနည်းငယ်သာစေရမည်။ ကိုယ်တိုင်လည်း WA Notify သည် ကမ်းခြေတို့၏အသံကုမ်းကို ကာကွယ်ပေးမည့် ဝါရှင်တန်အသံတစ်ခုဖြစ်ပါသည်။

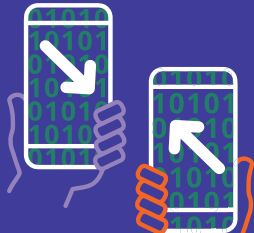




WA Notify သည် အသံတစ်ခုစီအနေဖြင့် COVID-19 နှင့် ထိတွေ့မှုကို တွေ့ရှိရပါက သတိပေးရန်အတွက် ကိုယ့်ရဲ့အိမ်ထောင်စုအဖွဲ့ဝင်များကို မှီရောက်မှုပုံစံစစ်ဆေးမှုအတွက် အလုပ်လုပ်ဆောင်ပါသည်။ ၎င်းသည် လုံးဝ ကိုယ့်ရဲ့လူထုကွပ်ကဲမှုပုံစံစစ်ဆေးမှုနှင့် သင့်မညီသူ သို့မဟုတ် မညီညွတ်သူများကို သတိပေးခြင်းမဟုတ်ဘဲ သင့်အား သတိပေးခြင်းဖြစ်ပါသည်။

ထိတွေ့မှု အသိပေးခံကုမ်းကို အသံတစ်ခုစီ ပိုမိုလေ့လာရန်အတွက် လေ့လာမိမိအတွက် တွေ့ရှိမှုပုံစံစစ်ဆေးမှုပါသည်။ WA Notify အသံတစ်ခုစီအနေဖြင့် လူအနည်းငယ်ကပင် ရောဂါကူးစက်မှုများနှင့် သေဆုံးမှုများကို လျော့နည်းစေရန်အတွက် ဝါရှင်တန်ပြည်နယ်ရှိ ဒေတာမှန်အသိပေးစနစ်ပါသည်။

သင့်ဖုန်းတင်၍ WA NOTIFY ကိုထည့်ပါ

- | သင့်၏ iPhone တင်- | သင့်၏ Android ဖုန်းတင်- |
|---|---|
| 1. ဆက်တင်သို့ သွားပါ | 1. Android ဖုန်းတင်၍ Google Play Store သို့သွားပါ |
| 2. ထိတွေ့မှု အသိပေးခံကုမ်းသို့ ဆက်သွယ်ပါ | 2. အကုန်အကျစုံအားဖြင့် WA Exposure Notifications (WA ထိတွေ့မှု အသိပေးခံကုမ်း) ရှာပါ |
| 3. "ထိတွေ့မှု အသိပေးခံကုမ်း ဖြစ်ပါသည်" ကိုနှိပ်ပါ | 3. Washington Exposure Notifications (ဝါရှင်တန် ထိတွေ့မှု အသိပေးခံကုမ်း) အကုန်အကျ စီစဉ်အတိုင်း အသုံးပြုပါ |
| 4. အမေရိကန်ပြည်ထောင်စုကို ရေးပါ | |
| 5. ဝါရှင်တန်ကို ရေးပါ | |

သင့်ဖုန်းတင်၍ WA NOTIFY ကို ထည့်လိုက်သည့် ဤသည့်မှာ COVID-19 ပိတ်ဆို့မှုများကို တားဆီးရာတွင် ကူညီပေးရန် ၎င်း၏အလုပ်လုပ်ဆောင်ပုံဖြစ်ပါသည်။

<p>1</p>  <p>၎င်းတို့၏စစ်ဆေးမှုများကို WA Notify သုံးထားသည့် စွဲစဉ်အားဖြင့် သည့် တစ်ခုစီနှင့် နှစ်ခုစီ သည့်အားဖြင့် Bluetooth ကိုသုံး၍ ကပ်ဆွဲမှုများကို ဖယ်ရှားပါသည်။ ကုန်သည် လုံးဝ အမည်မသိဖြစ်ကာ၊ တည်နေရာထောက်လှမ်းမှုများ သို့မဟုတ် ကိုယ့်ရဲ့အိမ်ထောင်စုအဖွဲ့ဝင်များအားလုံးကို လုံးဝမဟုတ်ပါ။</p>	<p>2</p>  <p>ဝါရှင်တန်ရှိ တစ်စုံတစ်ခုစီသည် ပေါ်စတုဂံ စုစည်းသည့် သိရှိထားပေး အစားပြုသည့် ကပ်ဆွဲမှုများမှ ဝါရှင်တန် ဆက်သွယ်ခြင်းကို ကိုယ်တိုင် သိရှိပါသည်။ ၎င်းတို့သည် WA Notify သုံး မသုံးကို မေးမေးကား စစ်ဆေးအတည်ပြုမှုများကို ပေးပါလိမ့်မည်။</p>	<p>3</p>  <p>တို့၏နောက် ပေါ်စတုဂံ စုစည်းသည့် သိရှိထားသည့် WA Notify ထံသို့ စုစည်းအတည်ပြုမှုကို ထည့်သွင်းပါသည်။ ၎င်းသည် မိမိအားလုံး ကိုယ်တိုင်ဖြစ်ပါသည်။</p>	<p>4</p>  <p>WA Notify ရှိထားပေး လျှင်နှစ်ခုစီ 14 ရက်က သိသာထင်ရှားသော အစွဲစဉ်အားဖြင့် ကာကွယ်ပေး ပေါ်စတုဂံစုစည်းသည့် အသံတစ်ခုစီအားဖြင့် ဝါရှင်တန်အနေဖြင့် COVID-19 နှင့် ထိတွေ့မှုများကို တွေ့ရှိရပါက အသံတစ်ခုစီကို လက်ခံရရှိပါလိမ့်မည်။</p>	<p>5</p>  <p>အသိပေးခံကုမ်းတင်၍ သင့်ကိုယ်တိုင်နှင့် အခြားသူများကို ကာကွယ်ရန် နောက်ထပ်လုပ်ရမည့် အစွဲစဉ်အားဖြင့် သင့်အား အသိပေးခြင်းဖြစ်ပါသည်။ ၎င်းတို့သည် ပေါ်စတုဂံစုစည်းသည့် သိရှိထားသည့် သို့မဟုတ် ထိတွေ့မှုများဖြစ်ပြီး သင့်အား သတိပေးခြင်းပေးသည့် အသံတစ်ခုစီအား အသိပေးခြင်းမဟုတ်ပါ။</p>
--	---	---	--	---