

WA NOTIFY ເຮັດວຽກແນວໃດ

Washington Exposure Notifications (ການແຈ້ງເຕືອນຄວາມສ່ຽງ Washington) (WA Notify) ແມ່ນ ເຄື່ອງມືໃໝ່ທີ່ສໍາຄັນເພື່ອຊ່ວຍຢຸດການແຜ່ເຊື້ອ COVID-19. ເໝືອນກັບ ການສວມຜ້າປິດປາກ, ໄລຍະຫ່າງ ແລະ ການໂຮມຊຸມນຸມດ້ວຍຈໍານວນເລັກນ້ອຍ, WA Notify ແມ່ນ ເຄື່ອງມືທີ່ງ່າຍໆໃນການປົກປ້ອງ ຊຸມຊົນຂອງພວກເຮົາ.

WA Notify ເຮັດວຽກຜ່ານ ສະມາດໂຟນ, ໂດຍບໍ່ໄດ້ ແບ່ງປັນ ຂໍ້ມູນສ່ວນຕົວໃດໜຶ່ງ, ເພື່ອເຕືອນ ຜູ້ໃຊ້ຫາກພວກເຂົາໄດ້ສໍາຜັດກັບ COVID-19. **ມັນເປັນສ່ວນຕົວຢ່າງສິ້ນເຊີງ ແລະ ບໍ່ຮູ້ ຫລື ຕິດຕາມທ່ານແມ່ນໃຜ ຫຼື ທ່ານຈະໄປໃສ.**

ການສຶກສາພົບວ່າຜູ້ຄົນໃຊ້ ການແຈ້ງເຕືອນຄວາມສ່ຽງຫລາຍເທົ່າໃດ, ຈະມີຜົນປະໂຫຍດຫລາຍເທົ່ານັ້ນ. ຕົວແບບຂໍ້ມູນໃນລັດ Washington ສະແດງໃຫ້ເຫັນວ່າ ເຖິງວ່າ ຜູ້ໃຊ້ WA Notify ຈະມີຈໍານວນເລັກນ້ອຍ ກໍຈະຫລຸດຜ່ອນຈໍານວນການຕິດເຊື້ອ ແລະ ການເສີຍຊີວິດໄດ້.


ເພີ່ມ WA NOTIFY ຫາ ໂທລະສັບຂອງທ່ານ

ໃນ iPhone:	ໃນ Android:
<ol style="list-style-type: none"> 1. ໄປທີ່ການຕັ້ງຄ່າ 2. ການແຈ້ງເຕືອນຄວາມສ່ຽງ 3. ຄລິກ “ການແຈ້ງເຕືອນຄວາມສ່ຽງ” 4. ເລືອກ ສະຫະລັດ 5. ເລືອກ Washington 	<ol style="list-style-type: none"> 1. ໃນ ໂທລະສັບ Android, ໄປທີ່ Google Play Store 2. ຊອກຫາ WA Exposure Notifications (ການແຈ້ງເຕືອນຄວາມສ່ຽງ WA) ເພື່ອຊອກຫາແອັບຢ່າງງ່າຍໆ 3. ດາວໂຫຼດແອັບ Washington Exposure Notifications (ການແຈ້ງເຕືອນຄວາມສ່ຽງ Washington)

ເມື່ອທ່ານເພີ່ມ WA NOTIFY ຫາ ໂທລະສັບຂອງທ່ານແລ້ວ


ນີ້ຄືວິທີທີ່ມັນຈະເຮັດວຽກເພື່ອຊ່ວຍປ້ອງກັນການແຜ່ເຊື້ອ COVID-19.

1




ເມື່ອສອງຄົນໃຊ້ WA Notify ໃນສະມາດໂຟນຂອງພວກເຂົາ ເຂົາໃກ້ກັນ, ໂທລະສັບຂອງພວກເຂົາແລກປ່ຽນລະຫັດແບບບໍ່ເລືອກໂດຍໃຊ້ Bluetooth. **ລະຫັດແມ່ນປິດລັບ, ບໍ່ມີການຕິດຕາມທີ່ຕັ້ງ ຫລື ແລກປ່ຽນ ຂໍ້ມູນສ່ວນຕົວ.**

2



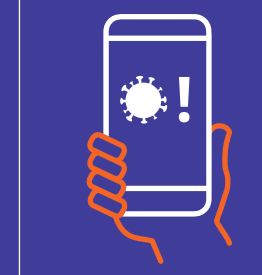
ເມື່ອບາງຄົນໃນ Washington ມີຜົນກວດວ່າຕິດເຊື້ອໂຄວິດ ແລະ ຫ້ອງການສາທາລະນະສຸກຕິດຕໍ່ພວກເຂົາ, ພວກເຂົາຈະຖືກຖາມ ຫາກ ພວກເຂົາມີ WA Notify ແລະ ໃຫ້ ລະຫັດການຢືນຢັນ.

3




ຄົນທີ່ມີຜົນກວດວ່າມີເຊື້ອ ຈະປ້ອນເຂົ້າ ລະຫັດການຢືນຢັນເຂົ້າໃນ WA Notify. ນີ້ແມ່ນຄວາມສະໝັກໃຈ.

4



ຜູ້ໃດທີ່ມີ WA Notify ແລະໄດ້ເຂົ້າໃກ້ກັບ ຜູ້ໃຊ້ທີ່ມີເຊື້ອໂຄວິດໃນໄລຍະເວລາ 14 ວັນຜ່ານມາ ຈະໄດ້ຮັບການເຕືອນນິລະນາມ ວ່າພວກເຂົາອາດມີຄວາມສ່ຽງໃນການສໍາຜັດກັບ COVID-19.

5



ການແຈ້ງເຕືອນມີລິ້ງໄປຍັງ ຂໍ້ມູນກ່ຽວກັບສິ່ງທີ່ຈະເຮັດຖັດໄປເພື່ອປ້ອງກັນທ່ານເອງ ແລະ ຄົນອື່ນ. ພວກມັນບໍ່ປະກອບມີ ຂໍ້ມູນສ່ວນຕົວໃດໆ ກ່ຽວກັບຜູ້ທີ່ກວດພົບວ່າມີເຊື້ອໂຄວິດ ຫລື ບ່ອນໃດທີ່ຄວາມສ່ຽງອາດເກີດຂຶ້ນ.